

УПРАВЛЕНИЕ ФЕДЕРАЛЬНОЙ СЛУЖБЫ
ГОСУДАРСТВЕННОЙ СТАТИСТИКИ ПО
ХАБАРОВСКОМУ КРАЮ, МАГАДАНСКОЙ
ОБЛАСТИ, ЕВРЕЙСКОЙ АВТОНОМНОЙ
ОБЛАСТИ И ЧУКОТСКОМУ
АВТОНОМНОМУ ОКРУГУ

ЗАНЯТОСТЬ И БЕЗРАБОТИЦА В МАГАДАНСКОЙ ОБЛАСТИ

IV квартал 2022 года



ЗАНЯТОСТЬ И БЕЗРАБОТИЦА

Магаданская область

IV квартал 2022 года

- 01 Рабочая сила
- 02 Занятость населения
- 03 Безработица
- 04 Продолжительность поиска работы
и средний возраст безработных
- 05 Нагрузка незанятого трудовой
деятельностью населения
- 06 Заявленная работодателями
потребность в работниках



ЧИСЛЕННОСТЬ РАБОЧЕЙ СИЛЫ

В ВОЗРАСТЕ 15 ЛЕТ И СТАРШЕ В VI КВАРТАЛЕ 2022 ГОДА, ТЫС. ЧЕЛОВЕК

ЧИСЛЕННОСТЬ
РАБОЧЕЙ СИЛЫ

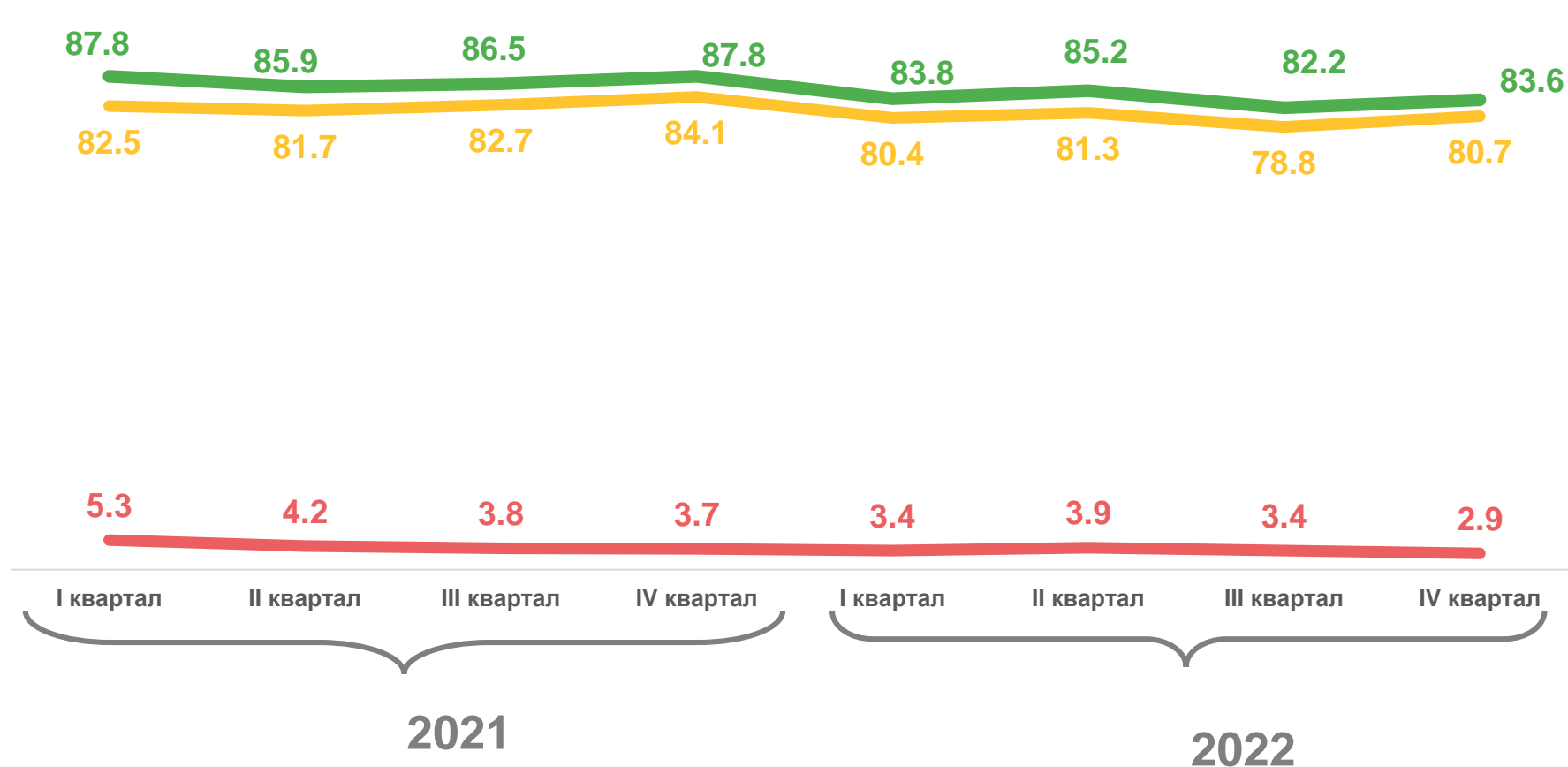
83,6

ЧИСЛЕННОСТЬ
ЗАНЯТЫХ

80,7

ЧИСЛЕННОСТЬ
БЕЗРАБОТНЫХ

2,9



Численность рабочей силы




Численность занятых



Численность безработных

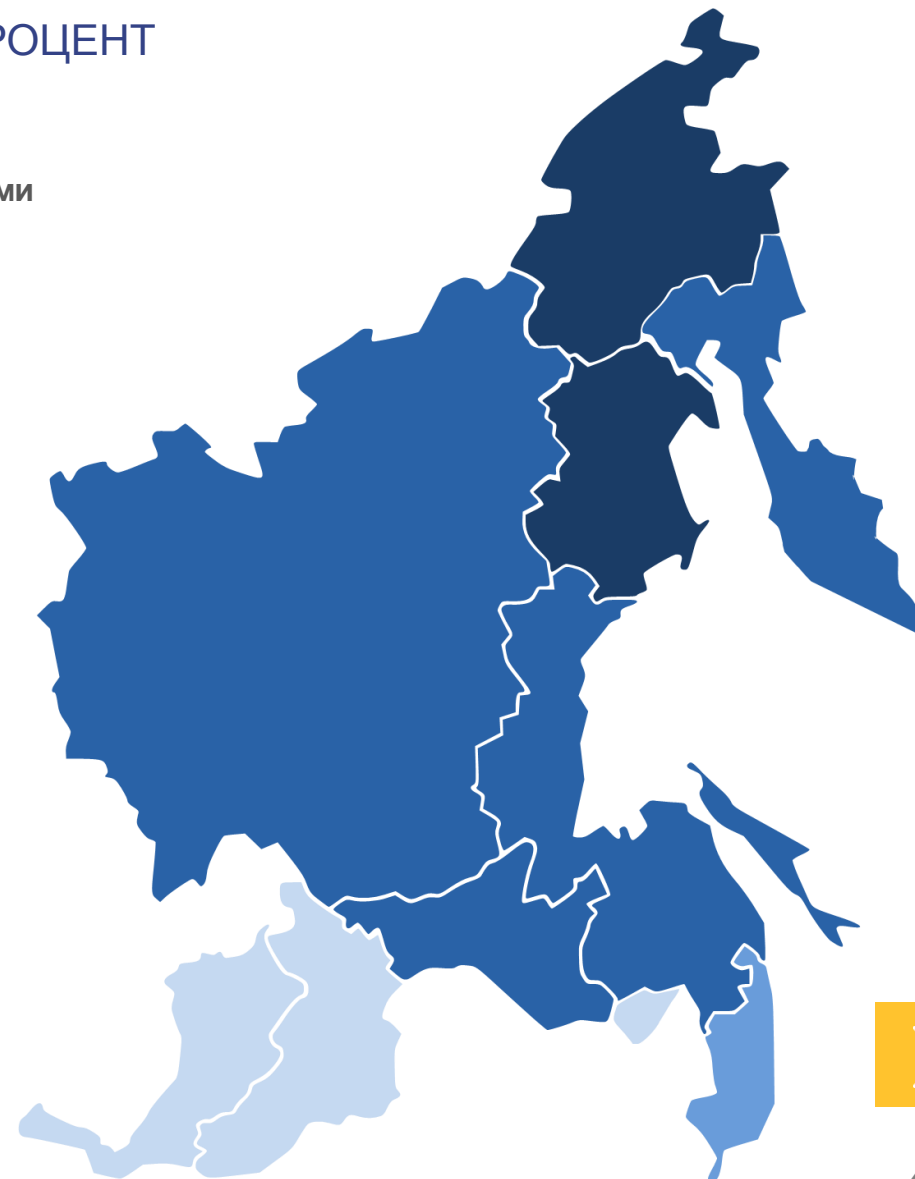
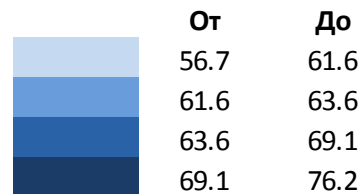




УРОВЕНЬ УЧАСТИЯ НАСЕЛЕНИЯ В РАБОЧЕЙ СИЛЕ

В ВОЗРАСТЕ 15 ЛЕТ И СТАРШЕ В IV КВАРТАЛЕ 2022 ГОДА, ПРОЦЕНТ

Регионы Дальневосточного федерального округа с наибольшими и наименьшими значениями





УРОВЕНЬ ЗАНЯТОСТИ НАСЕЛЕНИЯ

В ВОЗРАСТЕ 15 ЛЕТ И СТАРШЕ В IV КВАРТАЛЕ 2022 ГОДА, ПРОЦЕНТ



Уровень занятости

70,3%



Уровень занятости мужчин

75,7%



Уровень занятости женщин

65,3%



Уровень занятости в городе

70,6%



Уровень занятости в сельской местности

61,2%



Уровень занятости



Уровень занятости в городе



Уровень занятости в сельской местности

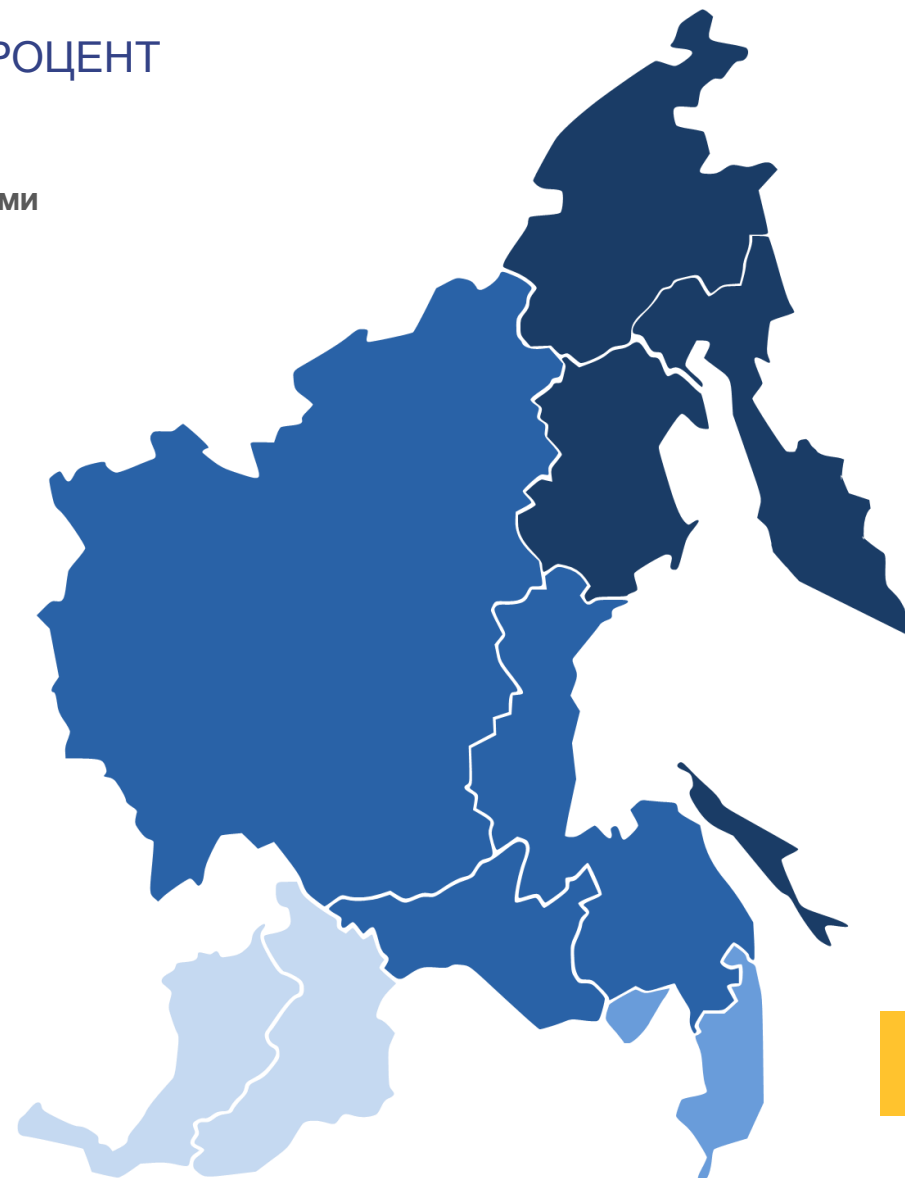
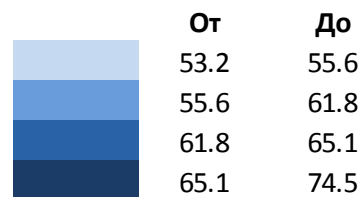




УРОВЕНЬ ЗАНЯТОСТИ НАСЕЛЕНИЯ

В ВОЗРАСТЕ 15 ЛЕТ И СТАРШЕ В IV КВАРТАЛЕ 2022 ГОДА, ПРОЦЕНТ

Регионы Дальневосточного федерального округа с наибольшими и наименьшими значениями





УРОВЕНЬ БЕЗРАБОТИЦЫ

В ВОЗРАСТЕ 15 ЛЕТ И СТАРШЕ В IV КВАРТАЛЕ 2022 ГОДА, ПРОЦЕНТ

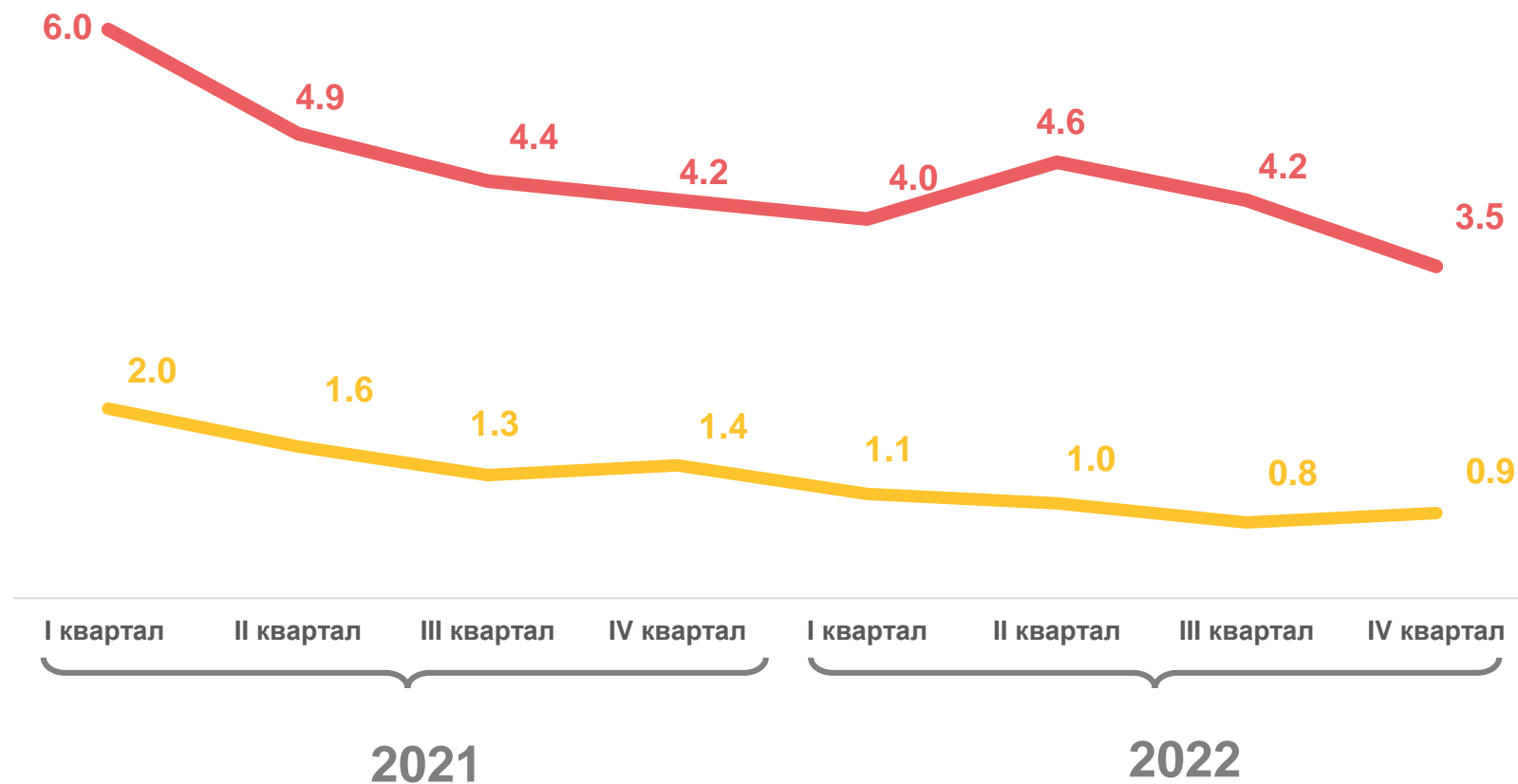
УРОВЕНЬ
БЕЗРАБОТИЦЫ

3,5%

УРОВЕНЬ
ЗАРЕГИСТРИРОВАННОЙ
БЕЗРАБОТИЦЫ*

на конец декабря

0,9 %



Уровень безработицы



Уровень зарегистрированной безработицы*

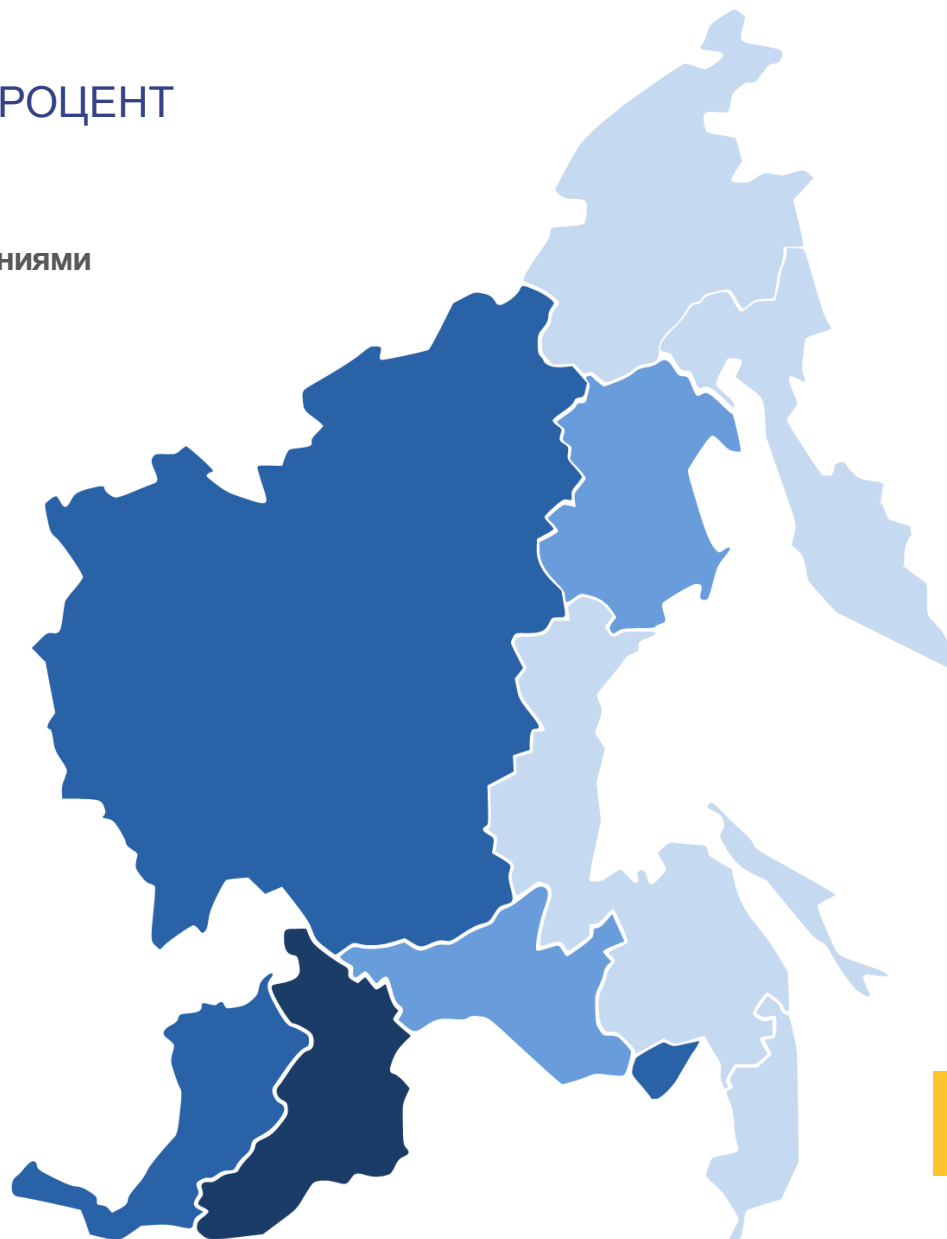
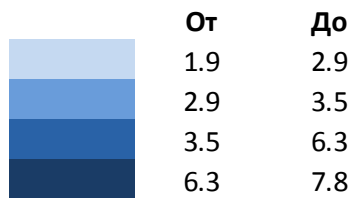
* По данным Министерства труда и социальной политики на конец марта, июня, сентября, декабря.



УРОВЕНЬ БЕЗРАБОТИЦЫ

В ВОЗРАСТЕ 15 ЛЕТ И СТАРШЕ В IV КВАРТАЛЕ 2022 ГОДА, ПРОЦЕНТ

Регионы Дальневосточного федерального округа с наибольшими и наименьшими значениями





ЧИСЛЕННОСТЬ БЕЗРАБОТНЫХ

В ВОЗРАСТЕ 15 ЛЕТ И СТАРШЕ В IV КВАРТАЛЕ 2022 ГОДА, ЧЕЛОВЕК

**ОБЩАЯ
ЧИСЛЕННОСТЬ
БЕЗРАБОТНЫХ**

2 927

**ЧИСЛЕННОСТЬ
НЕ ЗАНЯТЫХ ТРУДОВОЙ
ДЕЯТЕЛЬНОСТЬЮ***

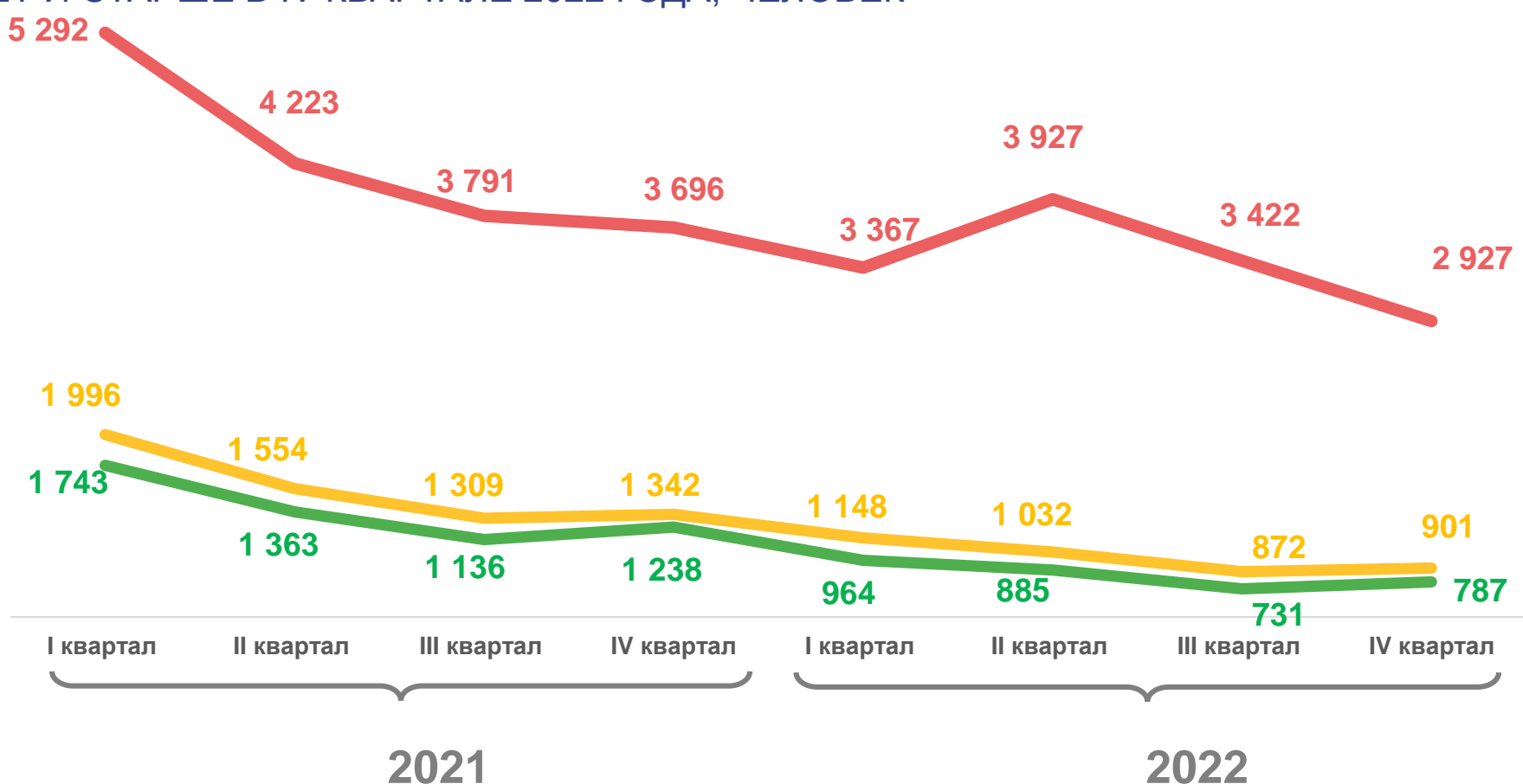
состоящих на учете в органах службы занятости населения на конец декабря

901

**ЧИСЛЕННОСТЬ
ЗАРЕГИСТРИРОВАННЫХ
БЕЗРАБОТНЫХ***

на конец декабря

787



Общая численность безработных

Численность не занятых трудовой деятельностью*

Численность зарегистрированных безработных*

Численность не занятых трудовой деятельностью, состоящих на учете в органах службы занятости населения*

* По данным Министерства труда и социальной политики на конец марта, июня, сентября, декабря.





ПРОДОЛЖИТЕЛЬНОСТЬ ПОИСКА РАБОТЫ И СРЕДНИЙ ВОЗРАСТ БЕЗРАБОТНЫХ

В ВОЗРАСТЕ 15 ЛЕТ И СТАРШЕ В IV КВАРТАЛЕ 2022 ГОДА

СРЕДНЯЯ ПРОДОЛЖИТЕЛЬНОСТЬ ПОИСКА РАБОТЫ

7,9 месяцев

8,1 месяцев



мужчины



женщины

7,5 месяцев

СРЕДНИЙ ВОЗРАСТ БЕЗРАБОТНОГО

37,1 ЛЕТ

19,9 %



ДОЛЯ ЛИЦ В ВОЗРАСТЕ ДО 25 ЛЕТ



16,1%

ДОЛЯ ЛИЦ В ВОЗРАСТЕ 50 ЛЕТ И СТАРШЕ



НАГРУЗКА НЕЗАНЯТОГО ТРУДОВОЙ ДЕЯТЕЛЬНОСТЬЮ НАСЕЛЕНИЯ*

НА 100 ЗАЯВЛЕННЫХ ВАКАНСИЙ, ЧЕЛОВЕК

на конец IV квартала 2022 года

36 человек

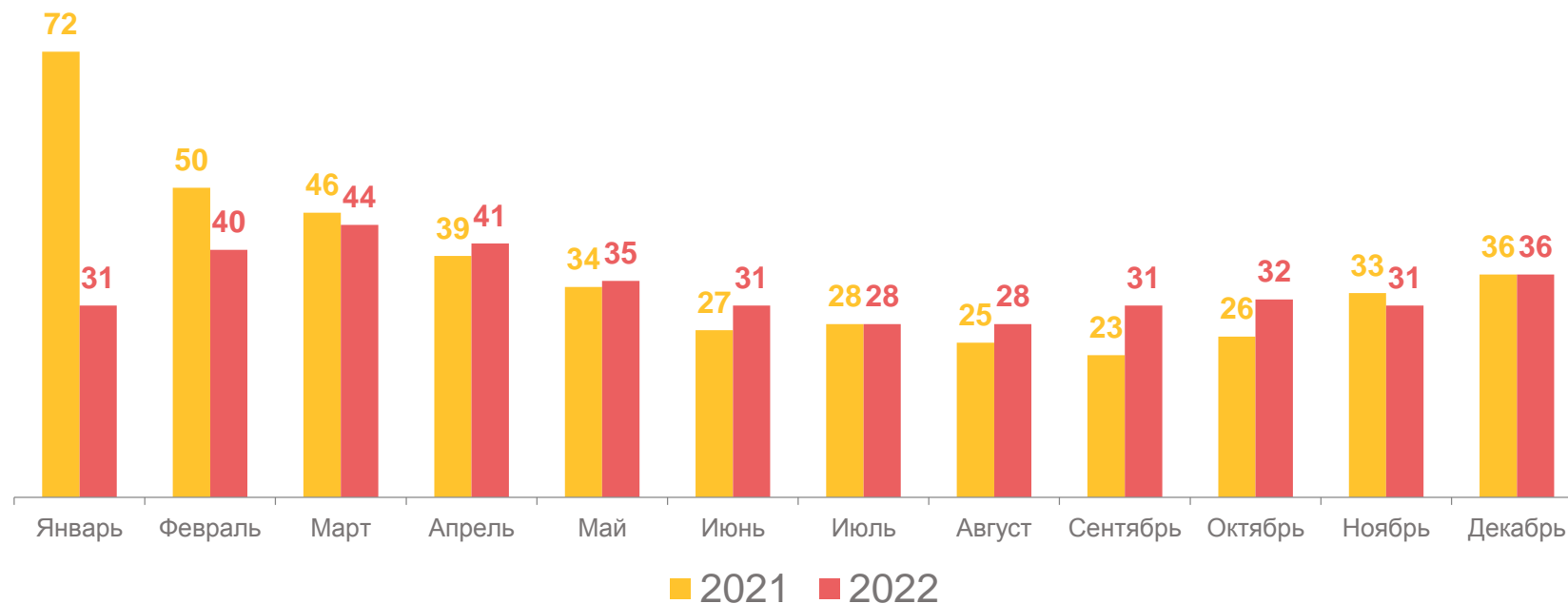
Нагрузка незанятого трудовой деятельностью населения

901 человек

Незанятые трудовой деятельностью граждане, состоящие на учете в органах службы занятости населения

2.5 тыс. человек

Потребность работодателей в работниках, заявленная в органы службы занятости населения





ЗАЯВЛЕННАЯ РАБОТОДАТЕЛЯМИ ПОТРЕБНОСТЬ В РАБОТНИКАХ ПО ЗАНЯТИЯМ*

НА КОНЕЦ ДЕКАБРЯ 2022 ГОДА, В ПРОЦЕНТАХ К ИТОГУ

2 530 вакансий

Из них:

14,2%

с оплатой труда выше прожиточного минимума в РФ

51,9%

по рабочим профессиям

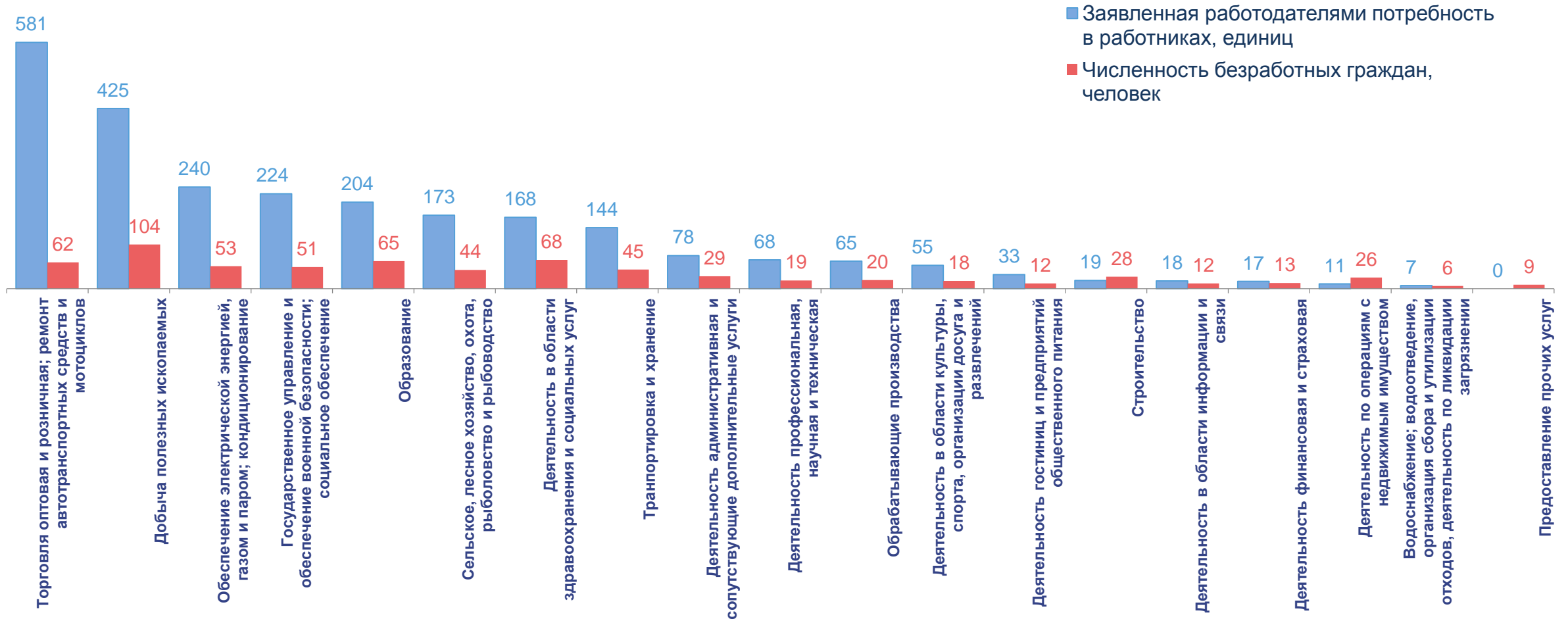


* По данным Министерства труда и социальной политики



ВАКАНСИИ И БЕЗРАБОТИЦА*

НА КОНЕЦ ДЕКАБРЯ 2022 ГОДА



* По данным Министерства труда и социальной политики